



03, 04 y 05 de Diciembre

LIMA - PERÚ

# TUTORIAL PARA SUBMISSÃO DE TRABALHOS



RED ESTRADO

# 1. Acesse [www.redeestrado.org](http://www.redeestrado.org)

← → C [www.redeestrado.org](http://www.redeestrado.org) 🔍 ☆

---

## Bem-vindo(a) à REDE ESTRADO

A Rede Latino-Americana de Estudos sobre Trabalho Docente desde 1999 agrega pesquisadores e instituições interessados no debate político e acadêmico desta temática, no contexto da região da América Latina. Presente em mais de vinte países, a Rede tem contribuído para a disseminação do conhecimento sobre o trabalho docente e para o desenvolvimento de políticas públicas de valorização destes profissionais

[Saiba mais](#)

### Agenda

---

#### XII SEMINARIO INTERNACIONAL DE LA RED ESTRADO

**Data:** 3, 4 y 5 de diciembre de 2018  
**Cidade:** Lima  
**Pais:** Peru

[Saiba mais](#)

Nenhum evento cadastrado

### Notícias

---

#### Tutorial para realizar el pago de la inscripción en el XII Seminario de la Red ESTRADO

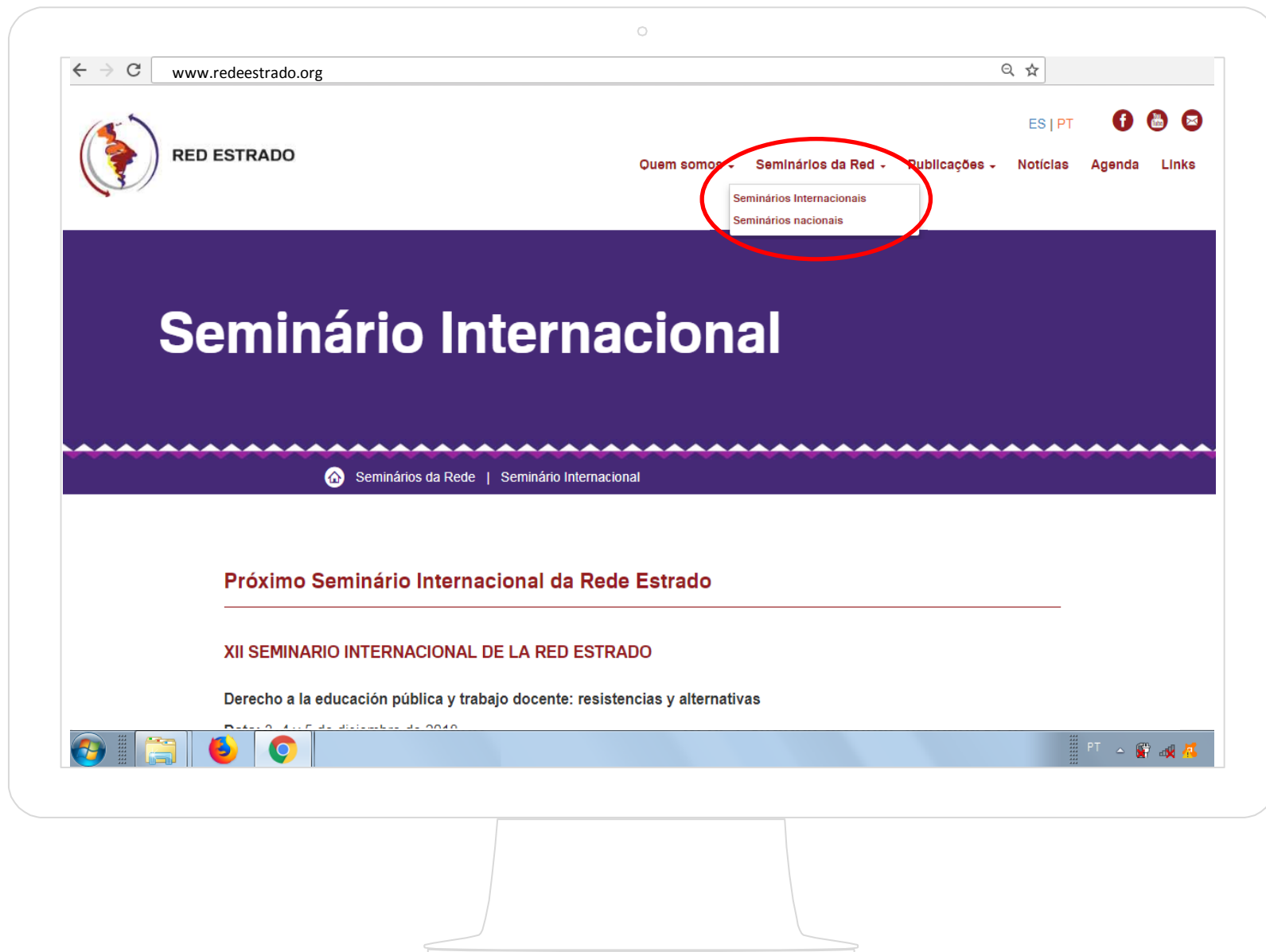
Tutorial para realizar el pago de la inscripción – Tutorial-TiendaVirtualUPCH Valor de la inscripción para expositores y participantes. Participantes internacionales: A) Investigadores: 60 USD. B) Profesores de ...

[Saiba mais](#)

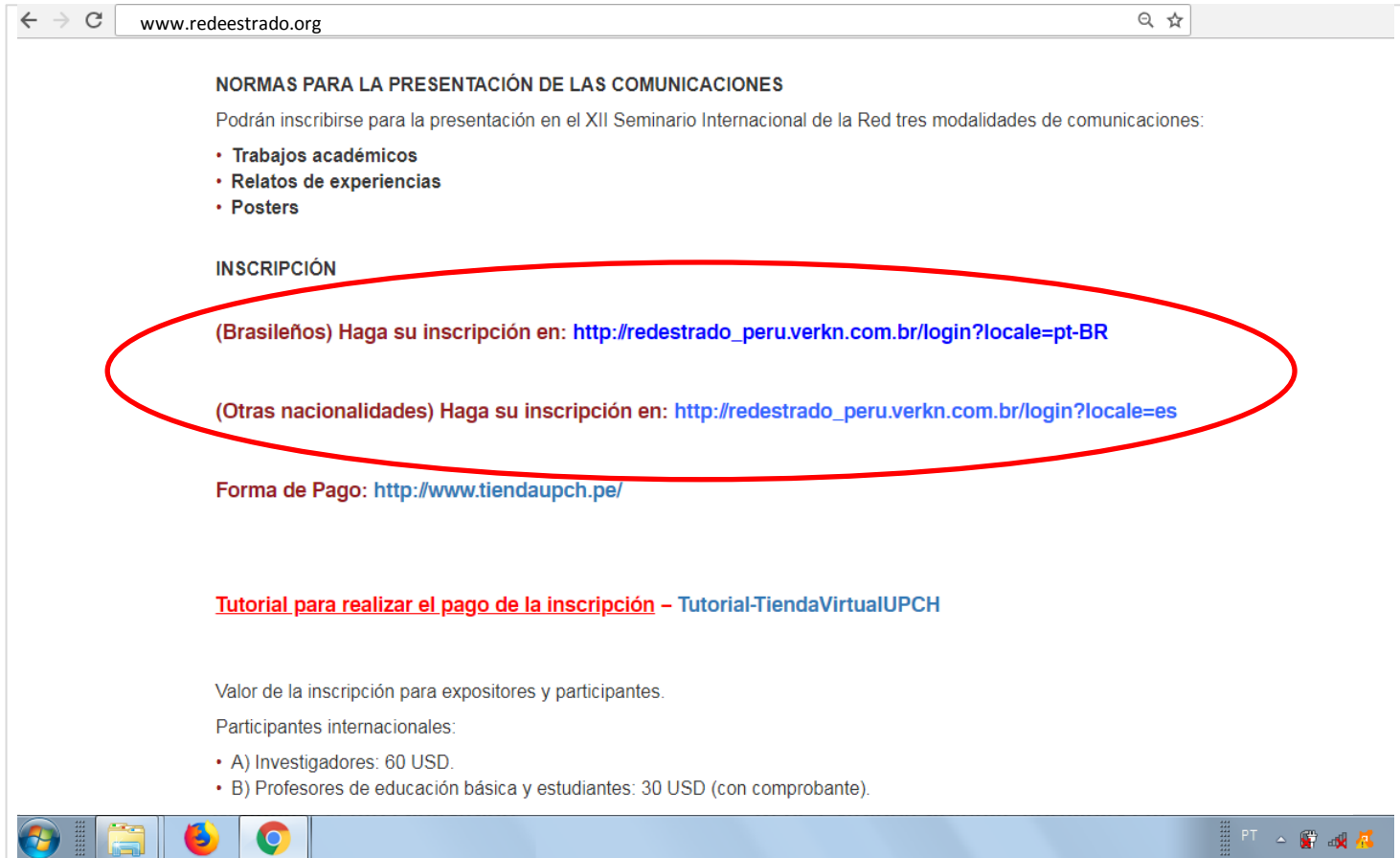
Rede Estrado/Paraguai: Jornadas em

Windows taskbar: Start, File Explorer, Firefox, Chrome, System tray (PT, network, volume, power)

## 2. Acesse a aba “seminários da Red / Seminarios Internacionais



### 3. Accese o sistema para submissão de trabalhos



www.redeestrado.org

**NORMAS PARA LA PRESENTACIÓN DE LAS COMUNICACIONES**

Podrán inscribirse para la presentación en el XII Seminario Internacional de la Red tres modalidades de comunicaciones:

- Trabajos académicos
- Relatos de experiencias
- Posters

**INSCRIPCIÓN**

(Brasileños) Haga su inscripción en: [http://redeestrado\\_peru.verkn.com.br/login?locale=pt-BR](http://redeestrado_peru.verkn.com.br/login?locale=pt-BR)

(Otras nacionalidades) Haga su inscripción en: [http://redeestrado\\_peru.verkn.com.br/login?locale=es](http://redeestrado_peru.verkn.com.br/login?locale=es)

Forma de Pago: <http://www.tiendaupch.pe/>

**Tutorial para realizar el pago de la inscripción – Tutorial-TiendaVirtualUPCH**

Valor de la inscripción para expositores y participantes.

Participantes internacionales:

- A) Investigadores: 60 USD.
- B) Profesores de educación básica y estudiantes: 30 USD (con comprobante).

Windows taskbar: Start button, File Explorer, Firefox, Chrome, System tray (PT, network, volume, power).

## 4. Faça seu cadastro no sistema de submissão de trabalhos

Redestrado Peru

Redestrado Peru

Ainda não possui cadastro? [Cadastre-se](#)

Esqueceu sua senha? [Clique aqui](#)

\* E-mail

\* Senha

Entrar

**Se já possuir cadastro, acesse com seu email e senha**

**ATENÇÃO: todos os autores devem se cadastrar no sistema**

The image shows a computer monitor displaying a login page for 'Redestrado Peru'. The page has a header with the name 'Redestrado Peru'. Below the header, there is a main heading 'Redestrado Peru' and two links: 'Ainda não possui cadastro? Cadastre-se' (circled in red) and 'Esqueceu sua senha? Clique aqui'. There are two input fields: one for 'E-mail' and one for 'Senha' (password). Below the password field is an 'Entrar' button. A red arrow points from the input fields to the text 'Se já possuir cadastro, acesse com seu email e senha'. At the bottom of the screen, there is a black banner with white text that reads 'ATENÇÃO: todos os autores devem se cadastrar no sistema'.

## 5. No menu “Inscrições e pagamentos” selecione sua modalidade de inscrição no campo “vínculo”

Redestrado Peru   Cadastro   **Inscrições e pagamentos**   Submissão ▾   Sair

### Inscrição

- Para efetivar a submissão do seu trabalho é preciso efetuar o pagamento da inscrição no XII Seminário Internacional da Rede ESTRADO no site [www.tiendaupch.pe](http://www.tiendaupch.pe);
- Para inscrições como "professor(a) da educação básica" e "estudante" é preciso anexar comprovação;
- O pagamento é referente à inscrição no evento. NÃO haverá devolução da taxa de inscrição em caso de reprovação do trabalho;

\* Vínculo

OK

- Estudante de Graduação
- Estudante de Pós-graduação
- Professor de Educação Básica
- Professor Ensino Superior
- Pesquisador

## 5. No menu “Inscrições e pagamentos” selecione sua modalidade de inscrição no campo “vínculo”

Redestrado Peru   Cadastro   Inscrições e pagamentos   Submissão ▾   Sair

### Inscrição

- Para efetivar a submissão do seu trabalho é preciso efetuar o pagamento da inscrição no XII Seminário Internacional da Rede ESTRADO no site [www.tiendaupch.pe](http://www.tiendaupch.pe);
- Para inscrições como "professor(a) da educação básica" e "estudante" é preciso anexar comprovação;
- O pagamento é referente à inscrição no evento. NÃO haverá devolução da taxa de inscrição em caso de reprovação do trabalho;

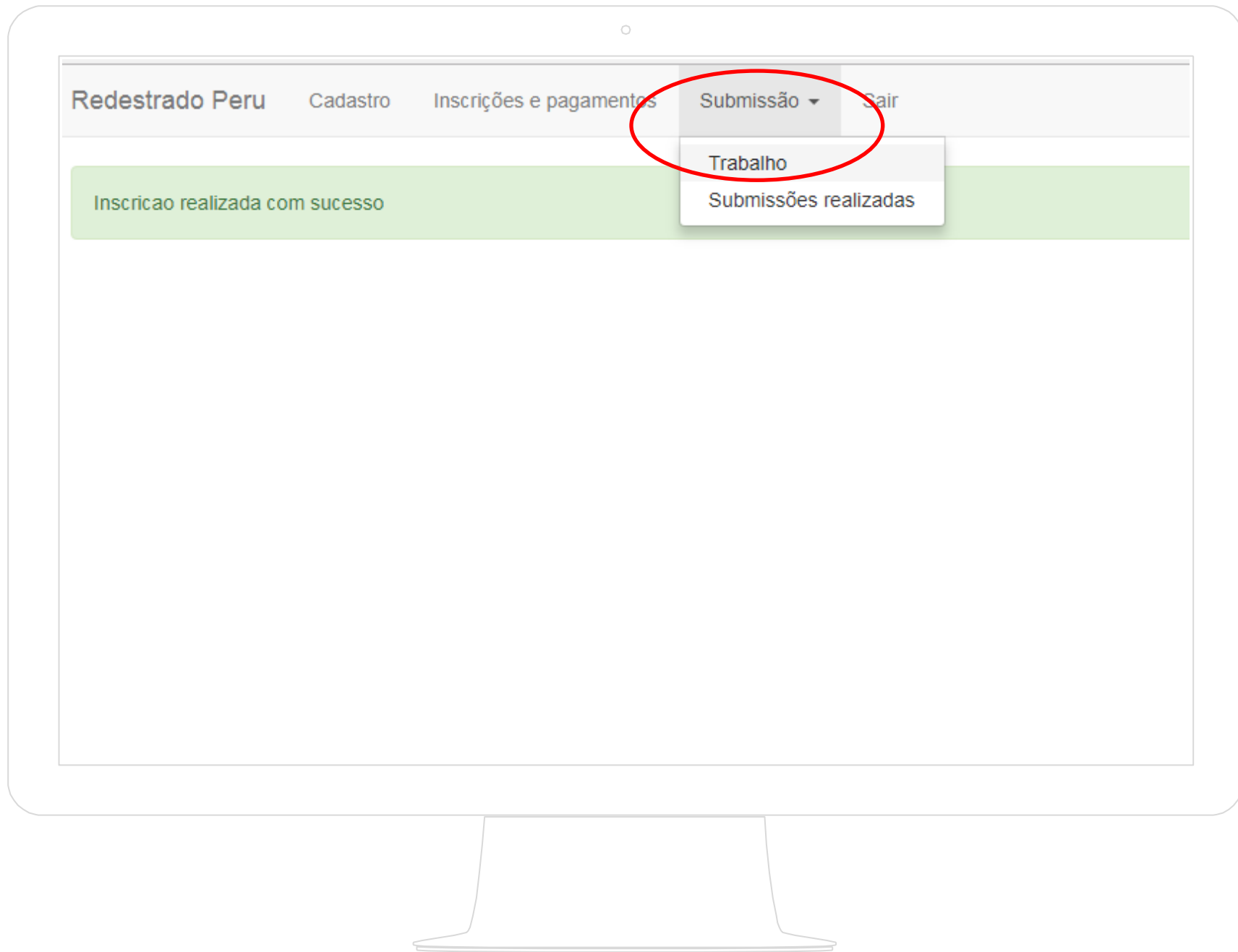
\* Vínculo

**Comprovante de vínculo**

Nenhum arquivo selecionado

**Atenção: para as opções “estudante de graduação”, “estudante de pós-graduação” e “professor de educação básica” é preciso anexar comprovante de vínculo.**

## 6. No menu “Submissão” selecione a opção “Trabalho”





## Escolha dos autores

Insira abaixo os outros autores da sua submissão. Observe que o seu nome já foi incluído automaticamente na lista e não pode ser removido.

Segundo as regras de submissão, o mesmo participante poderá participar de, no máximo, duas submissões, independentemente da modalidade. Portanto, verifique a compatibilidade entre a modalidade que você deseja submeter (que será escolhida no próximo passo) e a situação de cada um dos autores nesta.

\* Digite o e-mail do autor

Adicionar

Continuar

Nome do autor

E-mail

Pais

Remover este autor

**1º - Selecione os autores, um por um, por meio do email utilizado para o cadastro (é preciso que todos os autores estejam cadastrados no sistema), clicando em “adicionar” após ter inserido o endereço de email;**

**2º - Após inserido os nomes, estes serão listados na parte de baixo.. Clique em “continuar”**

## Dados do trabalho

\* Título

\* Modalidade

\* Eixo

Palavras-chave (separadas por ponto e vírgula)

Anexe seu resumo

Nenhum arquivo selecionado

Anexe resumo largo

Nenhum arquivo selecionado

1º - Insira os dados do trabalho: Título, selecione a modalidade (trabalho acadêmico, relato de experiência, pôster) e o eixo em que se encaixa e insira as palavras-chave;

2º - Anexe os arquivos (resumos curto e expandido) cada um em seu devido campo;

3º Clique em “concluir”

## Submissão concluída

O processo de submissão foi concluído com sucesso. Segue abaixo o resumo das informações inseridas no sistema, bem como um código de controle.

Você pode imprimí-la, para seu controle.

Autores:

**Nome**

**E-mail**

Dados do trabalho

Título

Eixo

Palavras-chave (separadas por ponto e vírgula)

Código de controle : **CA46C1B9512A7A8315FA3C5A946E8265**

[Início](#)

[Imprima a página](#)

**Após a submissão do trabalho, é apresentada uma tela de confirmação com os dados inseridos e um código de controle. Imprima ou salve em pdf para futuras comprovações.**

## 7. Acesse o site <https://tiendaupch.pe/> para efetuar o pagamento da inscrição



The screenshot shows the website of Universidad Peruana Cayetano Heredia. The header includes the university logo and name, navigation links for 'INICIO', 'MI CUENTA', and 'ACCEDER', and a search icon. A main banner features a smiling woman in a blue lab coat, the MAPFRE logo, and the text 'SEGURO DE ACCIDENTES PARA ALUMNOS'. A left sidebar lists categories: Maestrias, Doctorados, Especializacion, Diplomados, Cursos, Libros, Merchandising, and Tarifario. Below the sidebar are sections for 'PAGO DE PENSIONES' and 'PAGO ONLINE Y EN BANCOS' with logos for VISA, MasterCard, and Diners Club. A 'Fuera de línea' status indicator is visible in the bottom right.

**ATENÇÃO:** todos os autores devem efetuar o pagamento da inscrição para ter o trabalho avaliado pelo Comitê Científico

Tutorial para efetuar o pagamento disponível em:

<http://redeestrado.org/wp-content/uploads/2018/02/Tutorial-TiendaVirtualUPCH.pdf>



**RED ESTRADO**



[seminario.red.estrado@oficinas-upch.pe](mailto:seminario.red.estrado@oficinas-upch.pe)